


SCG Lean-to Roof System

ระบบหลังคาเพิงแหงน เอสซีจี รุ่น ไปรลอน



หลังคาเอสซีจี รุ่น ไปรลอน

NEW

ตอบโจทย์ทุกทาวน์โฮมสไตล์โมเดิร์น



ไม่ร้อน



เสียงไม่ดัง



ไม่เป็นสนิม



ระบบหลังคาพิงแรงแทน เอสซีจี รุ่น โปรลอน

ตอบโจทย์ทาวน์โฮมสไตล์โมเดิร์น มั่นใจด้วยคุณสมบัติหลังคาไฟเบอร์ซีเมนต์ เอสซีจี
รุ่น โปรลอน ไม่ร้อน เสียงไม่ดัง ไม่เป็นสนิม และมาตรฐานใหม่จากเอสซีจี
มุงได้ต่ำสุด 8 องศา มั่นใจ ไม่รั่วซึม

คุณสมบัติที่เหนือกว่าเมทัลชีท



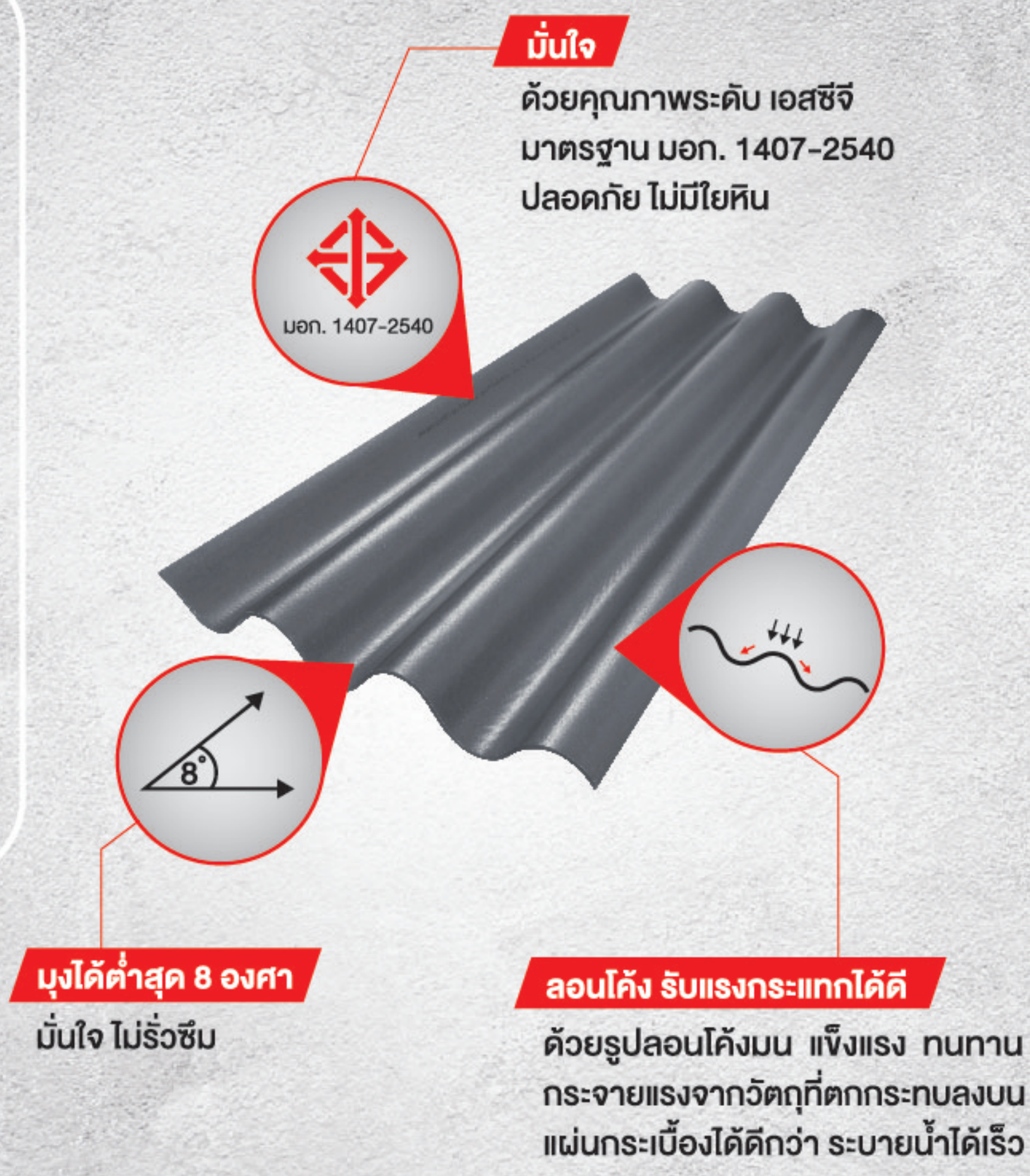
อยู่สบายกว่า ไม่นำความร้อน



เสียงดังน้อยกว่าหลังคาเมทัลชีท
บุฉนวน PE หรือ PU



ทนทานกว่า
หมดปัญหาหลังคาเป็นสนิม



มั่นใจ

ด้วยคุณภาพระดับ เอสซีจี
มาตรฐาน มอก. 1407-2540
ปลอดภัย ไม่มีใยหิน



มุงได้ต่ำสุด 8 องศา
มั่นใจ ไม่รั่วซึม



ลอนโค้ง รับแรงกระแทกได้ดี
ด้วยรูปลอนโค้งมน แข็งแรง ทนทาน
กระจายแรงจากวัตถุที่ตกกระทบลงบน
แผ่นกระเบื้องได้ดีกว่า ระบายน้ำได้เร็ว

หลังคาเอสซีจี รุ่น โปรลอน

รายละเอียด	ขนาด : กว้าง x ยาว (ซม.)	
	50 x 120	50 x 150
หนา (มม.)	5	5
น้ำหนัก (กก./แผ่น)	6.6	8.3
ความชันหลังคา (องศา)	8-15	8-15
จำนวนแผ่น/ตร.ม.	2.2	ใช้บริเวณเชิงชายเท่านั้น
ระยะแป (ซม.)	100	
มาตรฐานผลิตภัณฑ์อุตสาหกรรม	มอก. 1407-2540	มอก. 1407-2540

สมบูรณ์แบบ ด้วยระบบครอบ 2 ทางเลือก

1. ครอบหลังคา เอสซีจี รุ่น ไปรลอน

○ ซีเมนต์ ○ สีเทาซิลลา

1.1 ครอบเพิงแหงนไปรลอน



1.2 ครอบข้าง
ไปรลอน เพิงแหงน



1.3 ครอบข้างปิดชาย
ไปรลอน เพิงแหงน



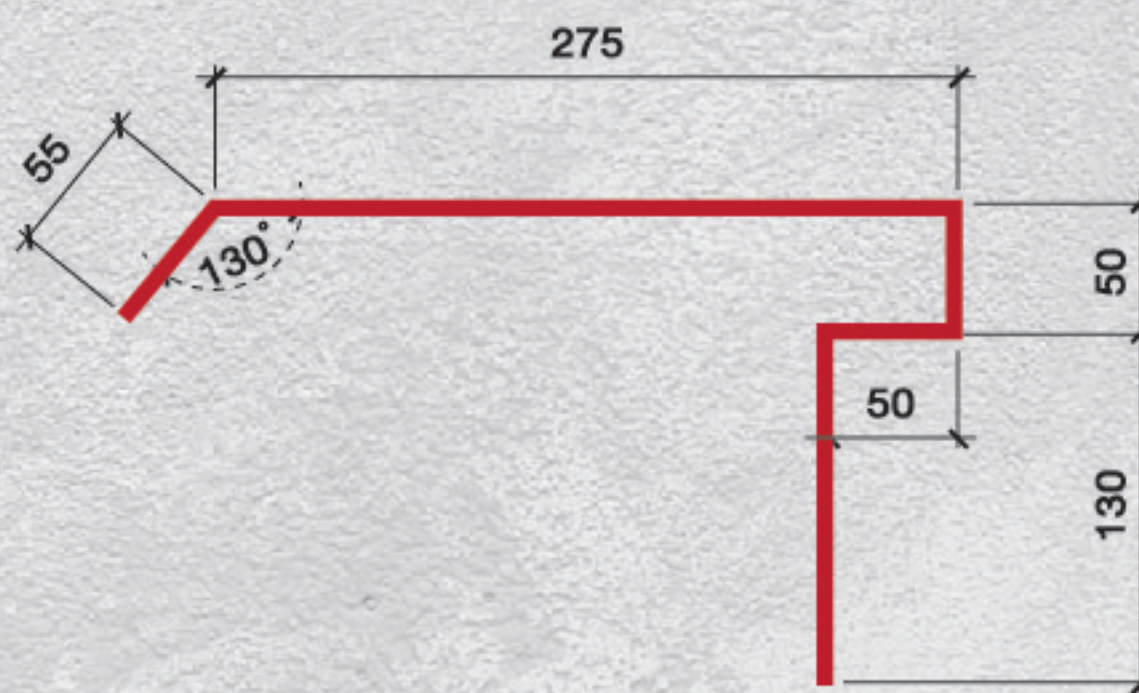
2. ครอบเมทัลชีท

ความกว้าง 560 มม. ความหนา 0.35 มม.
ความยาวตามกำหนด

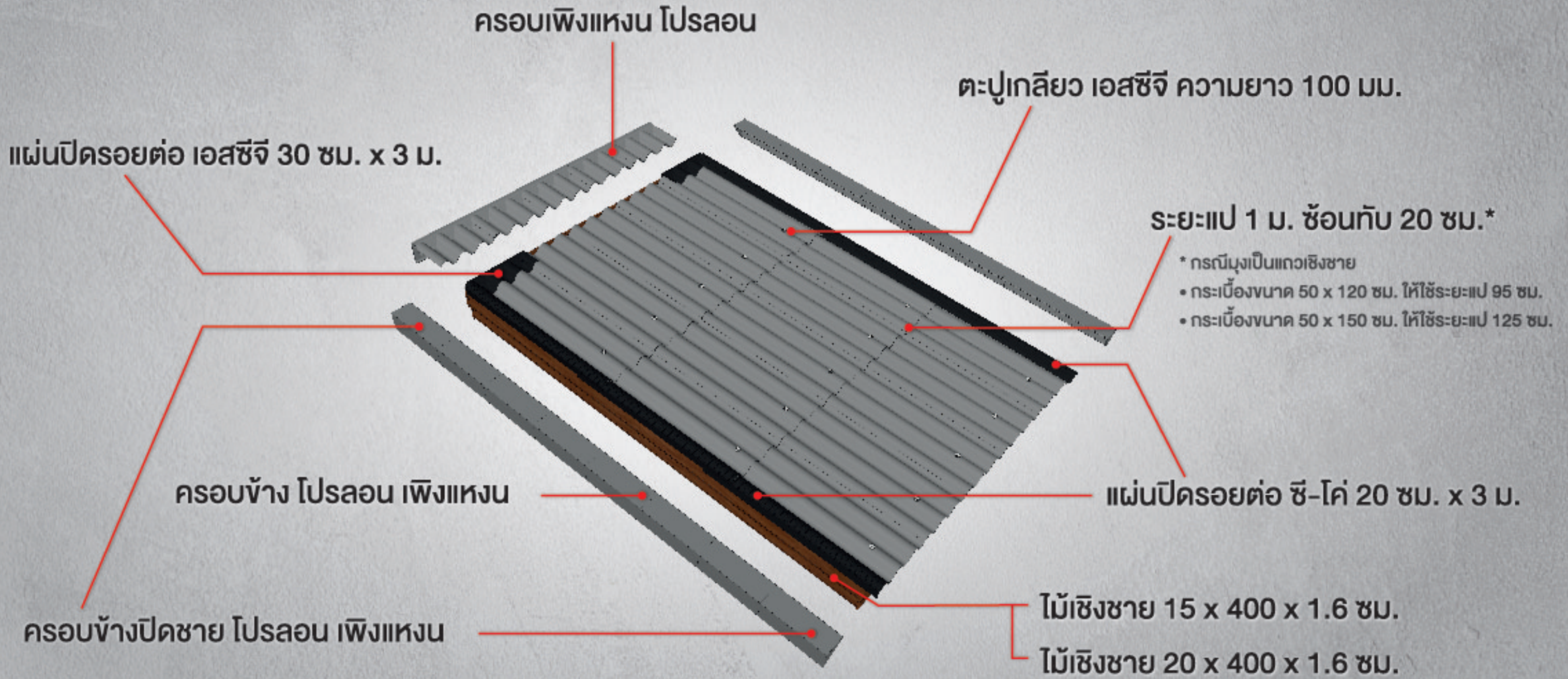
○ สี Zinc



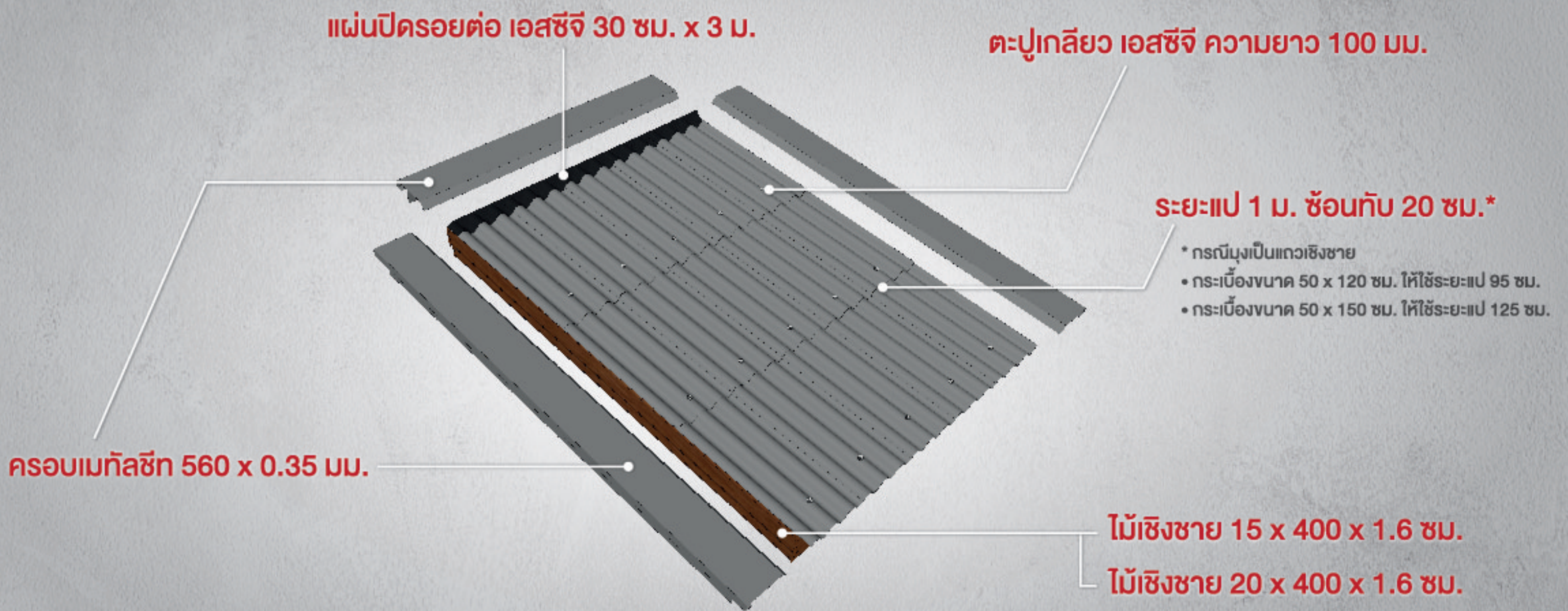
○ สีเทา



แปลนการติดตั้ง ด้วยกรอบโปรลอน



แปลนการติดตั้ง ด้วยกรอบเมทัลชีท



- คำเตือน**
- ใช้ติดตั้งเป็นหลังคาบ้านพักอาศัย หรืออาคารที่มีความสูงของสันหลังคาจากพื้นดิน ไม่เกิน 23 ม. เท่านั้น โดยต้องติดตั้งตามคู่มือการติดตั้ง และใช้อุปกรณ์ที่ได้มาตรฐานจากบริษัทผู้ผลิตเท่านั้น ห้ามนำไปใช้เพื่อวัตถุประสงค์อื่น • การทำงานบนหลังคา ต้องใช้อุปกรณ์ป้องกันภัยส่วนบุคคลบนที่สูง และอุปกรณ์ถ่ายน้ำหนักที่ได้มาตรฐาน เช่น บันได • ห้ามรับประทาน หรือนำเข้าปาก และไม่ควรรูดคมฝุ่นที่เกิดจากการตัด เจียร เจาะ หรือขีด ผลิตภัณฑ์
 - ห้ามเคลื่อนสารใด ๆ ได้ที่ห้องกระเบื้อง เช่น ฝัดโฟม ทาสี เพราะอาจทำให้เกิดการแตกร้าวของกระเบื้องจากการยึดหดตัวของกระเบื้องที่ไม่เท่ากัน
- ข้อควรระวัง**
- ผลิตภัณฑ์หลังคาไฟเบอร์ซีเมนต์ เอสซีจี ถูกออกแบบและกำหนดวิธีการใช้งาน ให้เหมาะสมกับสภาพการใช้งานในประเทศไทยเท่านั้น การนำไปใช้งานนอกประเทศไทย ถือเป็นความรับผิดชอบโดยตรงของผู้ออกแบบ ผู้ควบคุมงานก่อสร้าง และผู้ติดตั้ง กรุณาศึกษาคู่มือก่อนการใช้งาน หรือให้ตรวจสอบได้ที่ www.scgbuildingmaterials.com
 - สำหรับการใช้งานในบ้านที่หลังคาเกินกว่า 500 ตร.ม. ควรปรึกษาเจ้าหน้าที่บริการเทคนิคของบริษัท

MHB-S-R33-C005-6205 * ลีออนผลิตภัณฑ์ในภาพอาจแตกต่างจากสีของผลิตภัณฑ์จริง เนื่องจากระบบการพิมพ์ ควรพิจารณาสีของผลิตภัณฑ์จริงที่ร้านค้าก่อนการสั่งซื้อ

All content, design, and layout are Copyright © 2019, SCG Cement-Building Materials All Rights Reserved, Reproduction in whole or part in any form or medium without specific written permission is prohibited.



หาซื้อได้ที่ SCG Authorized Dealer และร้านค้าวัสดุก่อสร้างชั้นนำ
SCG Contact Center 02-586-2222
Email : contact@scg.com, www.scgbuildingmaterials.com